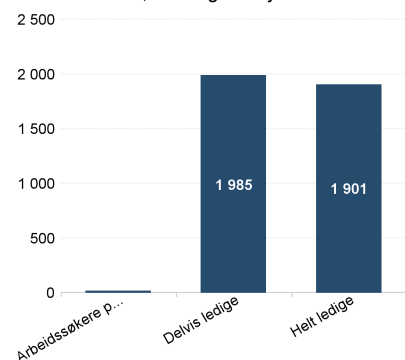


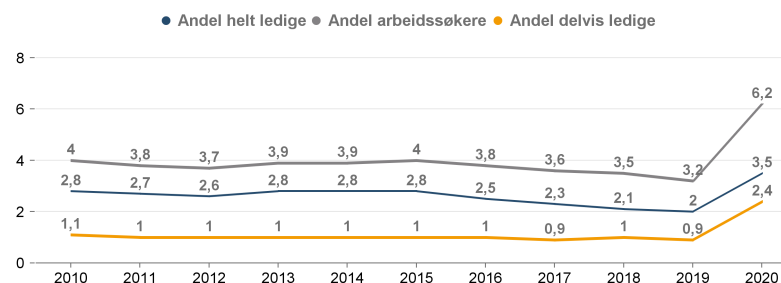
Arbeidssøkere, endring fra i fjor. Antall



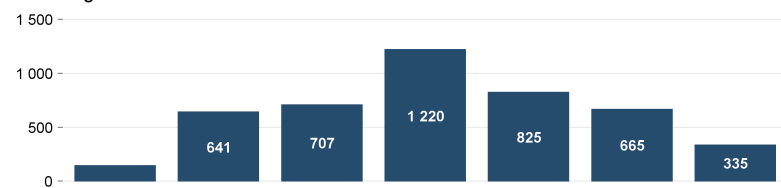
Helt og delvis ledige personer og helt ledige jobber. Antall



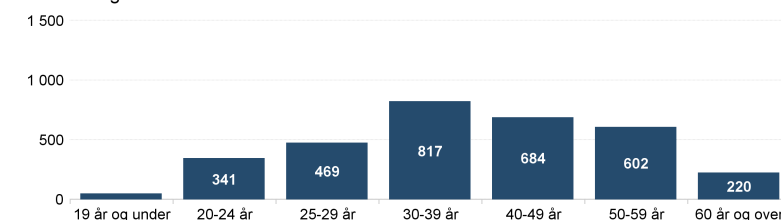
Helt ledige personer over tid. Andel av arbeidsstyrken



Helt ledige etter alder. Antall



Delvis ledige etter alder. Antall



**Fakta om arbeidsledigheten, arbeidssøkere og helt ledige i Troms og Finnmark - Romsa ja Finnmarku**

Antall helt ledige personer var 4 537 i august, mens antallet arbeidssøkere var 8 132. Antallet delvis ledige personer var 3 178. Arbeidssøkerne er summen helt ledige, delvis ledige og arbeidssøkere som deltar på tiltak.

I august var helt ledige som andel av arbeidsstyrken 3,5 i Troms og Finnmark - Romsa ja Finnmarku

Det var 1 763 ledige kvinner og 2 774 ledige menn. Andelen helt ledige under 30 år av alle ledige var 32,9.

I august var andel langtidsledige av alle ledige 17,5 i Troms og Finnmark - Romsa ja Finnmarku

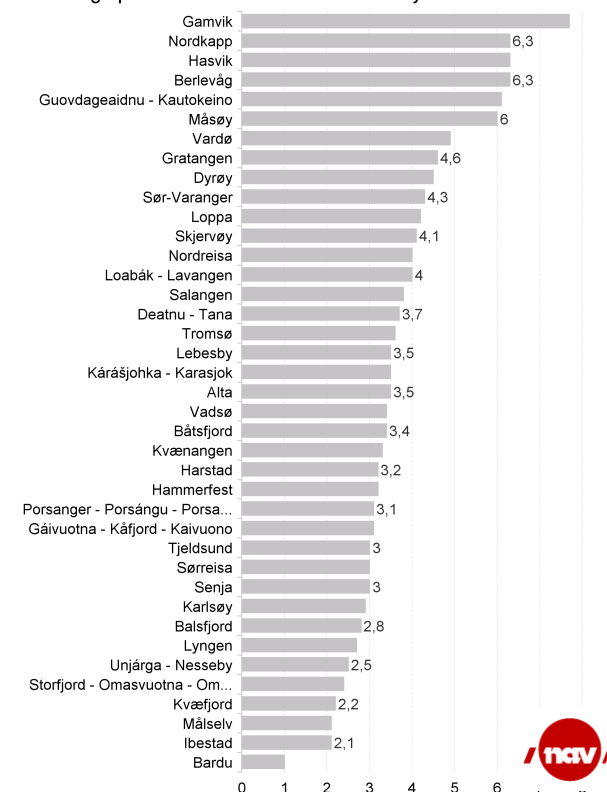
Det var til sammen 1 078 ledige stillinger i Troms og Finnmark - Romsa ja Finnmarku

// NAV Troms og Finnmark - Romsa ja Finnmarku

**Om statistikken**

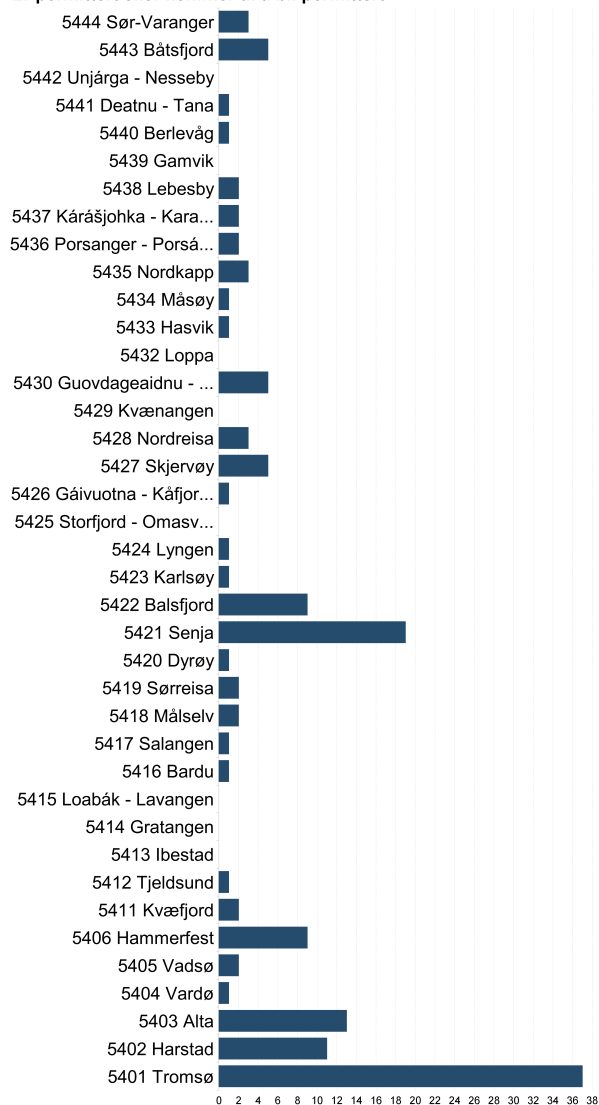
Informasjonsarket viser status og utvikling for arbeidssøkerne i august 2020. Antall personer færre enn 4 vises ikke i denne oversikten av hensyn til personvern. Det er dessuten brudd i statistikk over antall arbeidsledige fra og med november 2018 pga ny registreringsmetode. Mer om statistikken finner du på nav.no ved å følge lenkene under relatert informasjon på siden 'Hovedtall om arbeidsmarkedet'.

Helt ledige per kommune. Andel av arbeidsstyrken



	Er permittert eller kommer til å bli permittert
5401 Tromsø	37
5402 Harstad	11
5403 Alta	13
5404 Vardø	***
5405 Vadsø	***
5406 Hammerfest	9
5411 Kvæfjord	***
5412 Tjeldsund	***
5413 Ibestad	
5414 Gratangen	
5415 Loabák - Lavangen	
5416 Bardu	***
5417 Salangen	***
5418 Målselv	***
5419 Sørreisa	***
5420 Dyrøy	***
5421 Senja	19
5422 Balsfjord	9
5423 Karlsøy	***
5424 Lyngen	***
5425 Storfjord - Omasvuotna	
5426 Gáivuotna - Kåfjord - K	***
5427 Skjervøy	5
5428 Nordreisa	***
5429 Kvænangen	
5430 Guovdageaidnu - Kaut	5
5432 Loppa	
5433 Hasvik	***
5434 Måsøy	***
5435 Nordkapp	***
5436 Porsanger - Porsángu	***
5437 Kárášjohka - Karasjok	***
5438 Lebesby	***
5439 Gamvik	
5440 Berlevåg	***
5441 Deatnu - Tana	***
5442 Unjárga - Nesseby	
5443 Båtsfjord	5
5444 Sør-Varanger	***
Troms og Finnmark - Romsa ja	150

Er permittert eller kommer til å bli permittert



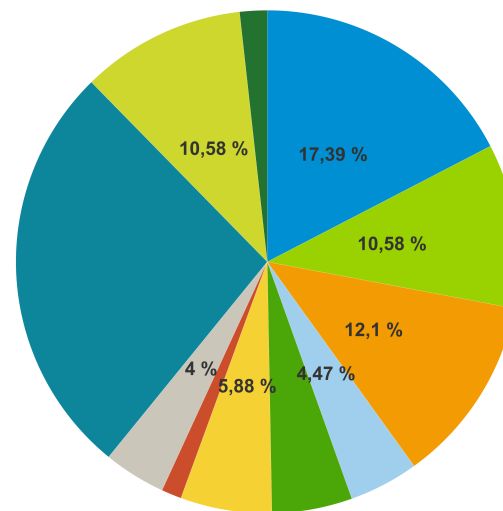
Registreringsbegrunnelse

Er permittert eller kommer til å bli permittert	148
Er usikker på jobbsituasjonen min	90
Har akkurat fullført utdanning, militærtjeneste eller annet	103
Har aldri vært i jobb	38
Har deltidsjobb, men vil jobbe mer	44
Har ikke vært i jobb de siste 2 årene	50
Har jobb men vil bytte	11
Har jobb og ønsker å fortsette i den jobben jeg er i	34
Har mistet eller kommer til å miste jobben	228
Har sagt opp eller kommer til å si opp	90
Ukjent eller ikke oppgitt	15

Antall nye arbeidssøkere

Er permittert eller kommer til å bli permittert	148
Er usikker på jobbsituasjonen min	90
Har akkurat fullført utdanning, militærtjeneste eller annet	103
Har aldri vært i jobb	38
Har deltidsjobb, men vil jobbe mer	44
Har ikke vært i jobb de siste 2 årene	50
Har jobb men vil bytte	11
Har jobb og ønsker å fortsette i den jobben jeg er i	34
Har mistet eller kommer til å miste jobben	228
Har sagt opp eller kommer til å si opp	90
Ukjent eller ikke oppgitt	15

Nye arbeidssøkere etter registreringsbegrunnelse



- Er permittert eller kommer til å bli permittert
- Er usikker på jobbsituasjonen min
- Har akkurat fullført utdanning, militærtjeneste eller annet
- Har aldri vært i jobb
- Har deltidsjobb, men vil jobbe mer
- Har ikke vært i jobb de siste 2 årene
- Har jobb men vil bytte
- Har jobb og ønsker å fortsette i den jobben jeg er i
- Har mistet eller kommer til å miste jobben
- Har sagt opp eller kommer til å si opp
- Ukjent eller ikke oppgitt

	Arbeidssøkere	Helt ledige	Endring helt ledige fra i fjor	Helt ledige som andel av arbeidsstyrken	Andel langtidsledige av alle ledige	Delvis ledige	Ledige jobber	Antall kvinner	Antall menn
5401 Tromsø	2 782	1 577	882	3,6	13,4	1 103	427	647	930
5402 Harstad	803	404	177	3,2	18,1	337	205	156	248
5403 Alta	694	383	174	3,5	18,5	271	101	148	235
5404 Vardø	102	50	5	4,9	24	40	4	17	33
5405 Vadsø	178	103	32	3,4	30,1	60	30	30	73
5406 Hammerfest	333	200	49	3,2	20,5	120	51	75	125
5411 Kvæfjord	78	31	***	2,2	19,4	36	2	11	20
5412 Tjeldsund	103	59	24	3	22	36	9	28	31
5413 Ibestad	26	13	***	2,1	***	12	2	5	8
5414 Gratangen	37	23	***	4,6	26,1	14	2	12	11
5415 Loabák - Lavangen	34	18	***	4	22,2	15	5	6	12
5416 Bardu	61	23	8	1	***	32	19	9	14
5417 Salangen	53	40	12	3,8	22,5	11	6	14	26
5418 Målselv	124	79	40	2,1	21,5	44	28	35	44
5419 Sørreisa	93	55	8	3	12,7	34	6	22	33
5420 Dyroy	35	23	14	4,5	***	8	1	9	14
5421 Senja	360	225	83	3	16	125	34	101	124
5422 Balsfjord	124	78	40	2,8	14,1	40	18	27	51
5423 Karlsøy	66	32	14	2,9	***	32	1	11	21
5424 Lyngen	82	37	22	2,7	10,8	44	1	13	24
5425 Storfjord - Omasvuotna - Omasvuono	41	22	9	2,4	***	17	5	7	15
5426 Gäivuotna - Kåfjord - Kaivuono	60	31	***	3,1	32,3	22	3	9	22
5427 Skjervøy	88	61	29	4,1	19,7	25	8	24	37
5428 Nordreisa	150	96	29	4	17,7	49	9	40	56
5429 Kvænangen	39	19	9	3,3	26,3	20	1	***	16
5430 Guovdageaidnu - Kautokeino	163	96	23	6,1	21,9	37	7	28	68
5432 Loppa	26	18	-6	4,2	27,8	8	6	5	13
5433 Hasvik	84	33	***	6,3	***	50	4	8	25
5434 Måsøy	55	36	5	6	16,7	14		16	20
5435 Nordkapp	201	106	59	6,3	22,6	93	1	41	65
5436 Porsanger - Porsángu - Porsanki	113	62	9	3,1	35,5	45	13	25	37
5437 Kárášjohka - Karasjok	92	52	5	3,5	21,2	36	5	18	34
5438 Lebesby	43	23	***	3,5	26,1	20	10	7	16
5439 Gamvik	80	47	13	7,7	29,8	33	3	17	30
5440 Berlevåg	61	32	***	6,3	21,9	27	1	13	19
5441 Deatnu - Tana	90	55	17	3,7	27,3	24	2	24	31
5442 Unjárga - Nesseby	24	11	7	2,5	***	12	2	5	6
5443 Båtsfjord	113	42	-10	3,4	21,4	63	7	16	26
5444 Sør-Varanger	441	242	116	4,3	16,1	169	39	81	161
<b>Troms og Finnmark - Rømsa ja Finnmarku</b>	<b>8 132</b>	<b>4 537</b>	<b>1 901</b>	<b>3,5</b>	<b>17,5</b>	<b>3 178</b>	<b>1 078</b>	<b>1 763</b>	<b>2 774</b>